









BANKO plade – Find dyrene og kryds af

Fællesdag for private pasningsordninger i Zoo den 26. Maj 2023

	<p>Har fjer og skræpper højt og er rød, gul blå, grøn</p> <p>(papegøje)</p>		<p>Elsker kulde og iskoldt vand/sne og er hvid</p> <p>(isbjørn)</p>
	<p>Lang snabel og tyk mave og er grå</p> <p>(elefant)</p>		<p>Har næb og står gerne på et ben og er lyserød</p> <p>(flamingo)</p>
	<p>Meget lang og rund, og kan sno sig</p> <p>(slange)</p>		<p>Elsker bananer og klatre i træer og er brun</p> <p>(abe)</p>
	<p>Lang hals og har prikker og er gul</p> <p>(giraf)</p>		<p>Er god til at svømme og spiser fisk og er sort</p> <p>(søløve)</p>

Vejledning til banko pladen...

Brug pladen til at snakke om dyrene inden man tager i Zoo.

Fx hvordan ser de ud, hvilke farve har de, hvad siger de, hvad spiser de osv.

I Zoo krydses pladen af som I kommer rundt i parken og finder dyrene.

Man kan med fordel laminere den og krydse af med en tus, og hjemme igen fjerne tus med sprit, så er banko pladen klar til brug til næste Zoo tur.

Hjemme igen kan man bruge pladen til at snakke om dyrene igen og oplevelsen i Zoo.

God fornøjelse med Zoo banko pladen.